


# Mejora tus Activos Digitales Cripto

Una guía esencial para comprender, operar y optimizar tus inversiones en el ecosistema de las criptomonedas. Desde los fundamentos de blockchain hasta el análisis técnico avanzado.

☆ GUÍA COMPLETA

2024





# Blockchain y Ecosistema Cripto: Los Cimientos Digitales

La tecnología blockchain es el motor que impulsa todo el ecosistema cripto. Entender cómo funciona es el primer paso para invertir con criterio y confianza.

## ¿Qué es Blockchain?

Un registro distribuido, inmutable y descentralizado que almacena transacciones en bloques encadenados criptográficamente. Sin un punto central de control.

## Consenso y Nodos

Los mecanismos Proof of Work (PoW) y Proof of Stake (PoS) garantizan la validación honesta de transacciones. Miles de nodos mantienen la red segura y operativa.

## Ecosistema

Bitcoin, Ethereum, DeFi, NFTs, DAOs y Layer 2. El universo cripto va mucho más allá de las monedas: es una nueva arquitectura financiera global.



# Exchanges y Operativa Básica: Tu Puerta al Mundo Cripto

Los exchanges son las plataformas donde se compran, venden e intercambian criptomonedas. Elegir el exchange adecuado marca la diferencia entre una experiencia fluida y una llena de riesgos.

## Exchanges Centralizados (CEX)

Plataformas como Binance, Coinbase o Kraken. Ofrecen alta liquidez, soporte y facilidad de uso. Requieren verificación KYC. Ideales para principiantes.

## Exchanges Descentralizados (DEX)

Uniswap, dYdX o PancakeSwap. Sin intermediarios, control total de tus fondos. Mayor privacidad pero curva de aprendizaje más pronunciada.

## Órdenes y Pares de Trading

Market, limit y stop-loss orders. Comprende los pares BTC/USDT, ETH/EUR. Las fees de trading y el spread impactan directamente tu rentabilidad.



# Wallets y Seguridad Cripto: Protegiendo Tus Inversiones

«Not your keys, not your coins.» La custodia de tus activos digitales es una responsabilidad que no puedes delegar. Conoce los tipos de wallets y las mejores prácticas de seguridad.



## Wallets de Hardware

Ledger, Trezor. Almacenamiento offline (cold storage). La opción más segura para grandes cantidades. Tu clave privada nunca toca internet.



## Wallets de Software

MetaMask, Trust Wallet, Exodus. Convenientes para uso diario y DeFi. Siempre protegidas con contraseña robusta y 2FA activado.



## Seguridad Esencial

Guarda tu seed phrase de 12-24 palabras en papel físico, nunca digital. Usa contraseñas únicas y verifica siempre las URLs antes de conectar tu wallet.



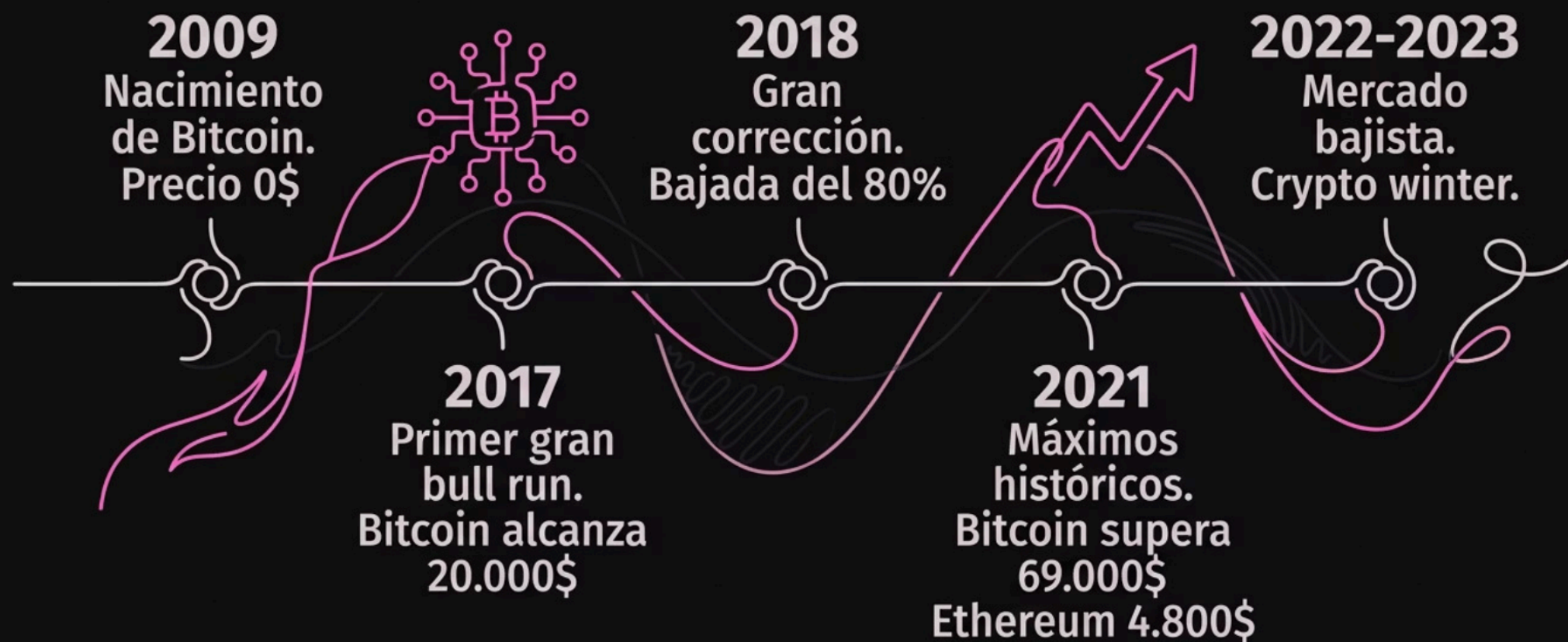
## Amenazas Comunes

Phishing, fake apps, rug pulls y exchanges fraudulentos. La educación es tu primera línea de defensa. Desconfía de promesas de rentabilidad garantizada.



# Mercado Cripto y Movimientos Históricos: Entendiendo el Pasado y Presente

Los ciclos del mercado cripto siguen patrones reconocibles. Estudiar la historia es fundamental para anticipar movimientos futuros y tomar decisiones informadas en cada fase del ciclo.



## Bull Market

Fase de euforia y crecimiento sostenido. El FOMO domina. Momento de gestionar beneficios con disciplina y no dejarse llevar por la codicia.

## Bear Market

Correcciones del 70-90% son históricamente normales. El mercado elimina proyectos débiles y ofrece oportunidades de acumulación para el largo plazo.

## El Halving de Bitcoin

Cada ~4 años la recompensa de minería se divide a la mitad. Este evento reduce la oferta nueva y ha precedido históricamente a grandes movimientos alcistas.




# Psicología del Inversor: Controlando las Emociones en Cripto

El mayor enemigo del inversor cripto no es el mercado, sino su propia mente. El miedo y la codicia generan las peores decisiones. Desarrollar inteligencia emocional es tan importante como el análisis técnico.



## FUD y Pánico

Fear, Uncertainty & Doubt. Las noticias negativas provocan ventas masivas irracionales. Aprende a distinguir el ruido del mercado de los fundamentales reales.



## FOMO y Codicia

Fear Of Missing Out. Comprar en máximos por miedo a perderse la subida es uno de los errores más costosos. La disciplina supera al impulso siempre.



## HODL y Convicción

Mantener posiciones con convicción basada en análisis, no en emoción. Define tu tesis de inversión por escrito antes de entrar en cualquier posición.



## Plan de Trading

Establece objetivos claros, niveles de entrada y salida, y máximo riesgo por operación antes de abrir cualquier posición. El plan es tu ancla emocional.



# Análisis Técnico Básico: Herramientas para Mejores Decisiones

El análisis técnico estudia el comportamiento histórico del precio para identificar patrones y niveles clave. Es una herramienta imprescindible para cualquier trader o inversor activo en el mercado cripto.

## → Gráficos de Velas (Candlesticks)

Representan apertura, cierre, máximo y mínimo en un período. Patrones como Doji, Martillo o Engulfing anticipan posibles giros del mercado.

## → Soportes y Resistencias

Niveles de precio donde el mercado históricamente rebota o frena. La ruptura de una resistencia la convierte en soporte. Son la base del análisis técnico.

## → Indicadores Clave

RSI (sobrecompra/sobreventa), MACD (momentum y tendencia), Medias Móviles (MA50/MA200) y Volumen. Combínalos para confirmar señales y reducir falsos positivos.



# Estrategias de Inversión y Gestión de Riesgos

Una buena estrategia no garantiza el éxito en cada operación, pero sí mejora significativamente tus probabilidades a largo plazo. La gestión del riesgo es lo que separa a los inversores rentables del resto.

1

## DCA – Dollar Cost Averaging

Invertir cantidades fijas periódicamente independientemente del precio. Reduce el impacto de la volatilidad y elimina la necesidad de «acertar el timing» del mercado.

2

## Diversificación del Portfolio

No concentres todo en un solo activo. Combina Bitcoin como reserva de valor, altcoins de alta capitalización y una pequeña exposición a proyectos de mayor riesgo.

3

## Stop-Loss y Take-Profit

Define antes de entrar cuánto estás dispuesto a perder (máx. 1-2% del portfolio por operación) y en qué niveles recogerás beneficios. Automatízalo siempre que sea posible.

4

## Risk/Reward Ratio

Solo entra en operaciones donde el potencial de ganancia sea al menos el doble del riesgo asumido. Un ratio mínimo de 1:2 es la regla de oro para cualquier trader disciplinado.



# Casos de Estudio y Lecciones Aprendidas

La historia del mercado cripto está llena de ejemplos, tanto de éxito extraordinario como de fracasos estrepitosos. Analizar estos casos es una de las formas más valiosas de aprender sin pagar el precio del error.



## El Early Adopter de Bitcoin (2010-2017)

Quienes compraron Bitcoin a menos de 1\$ y mantuvieron con convicción vieron retornos de más de 20.000x. La paciencia y la visión a largo plazo fueron la clave del éxito.



## El Colapso de FTX (2022)

El exchange de Sam Bankman-Fried colapsó en días, esfumando 32.000 millones de dólares. Lección fundamental: nunca dejes grandes cantidades en exchanges. Custodia propia siempre.



## El Colapso de Terra/LUNA (2022)

Una stablecoin algorítmica que perdió su paridad, detonando una cascada que destruyó 40.000 millones de dólares en días. La diversificación y el escepticismo ante promesas extraordinarias salvan carteras.



# Próximos Pasos: Continúa tu Viaje en el Mundo Cripto

El conocimiento es tu activo más valioso en el ecosistema cripto. Esta guía es el punto de partida, no el destino. La formación continua, la práctica disciplinada y la gestión emocional son los pilares de un inversor exitoso.

01

## Abre tu primera cuenta en un CEX

Regístrate en Binance, Coinbase o Kraken. Completa el KYC y practica con cantidades pequeñas que puedas permitirte perder mientras aprendes.

02

## Adquiere tu primera wallet hardware

Invierte en un Ledger o Trezor. Configura tu seed phrase correctamente y transfiere tus primeros activos a custodia propia. Este paso es no negociable.

03

## Aplica DCA con disciplina

Comienza un plan de inversión periódica en Bitcoin y Ethereum. Automatiza las compras, ignora el ruido del mercado a corto plazo y revisa tu tesis cada trimestre.

04

## Únete a la comunidad y sigue formándote

Twitter/X, Reddit, Discord, Bankless, Messari. Rodéate de personas con criterio, cuestiona siempre las fuentes y nunca dejes de aprender. El mercado recompensa a quien estudia.

📌 **Recuerda:** Invierte solo lo que estés dispuesto a perder. Las criptomonedas son activos de alto riesgo. Nunca tomes decisiones financieras basadas únicamente en esta presentación. Consulta a un asesor financiero si es necesario.

